



Надежная конструкция

используются технологии, которые применяются в производстве промышленных ворот

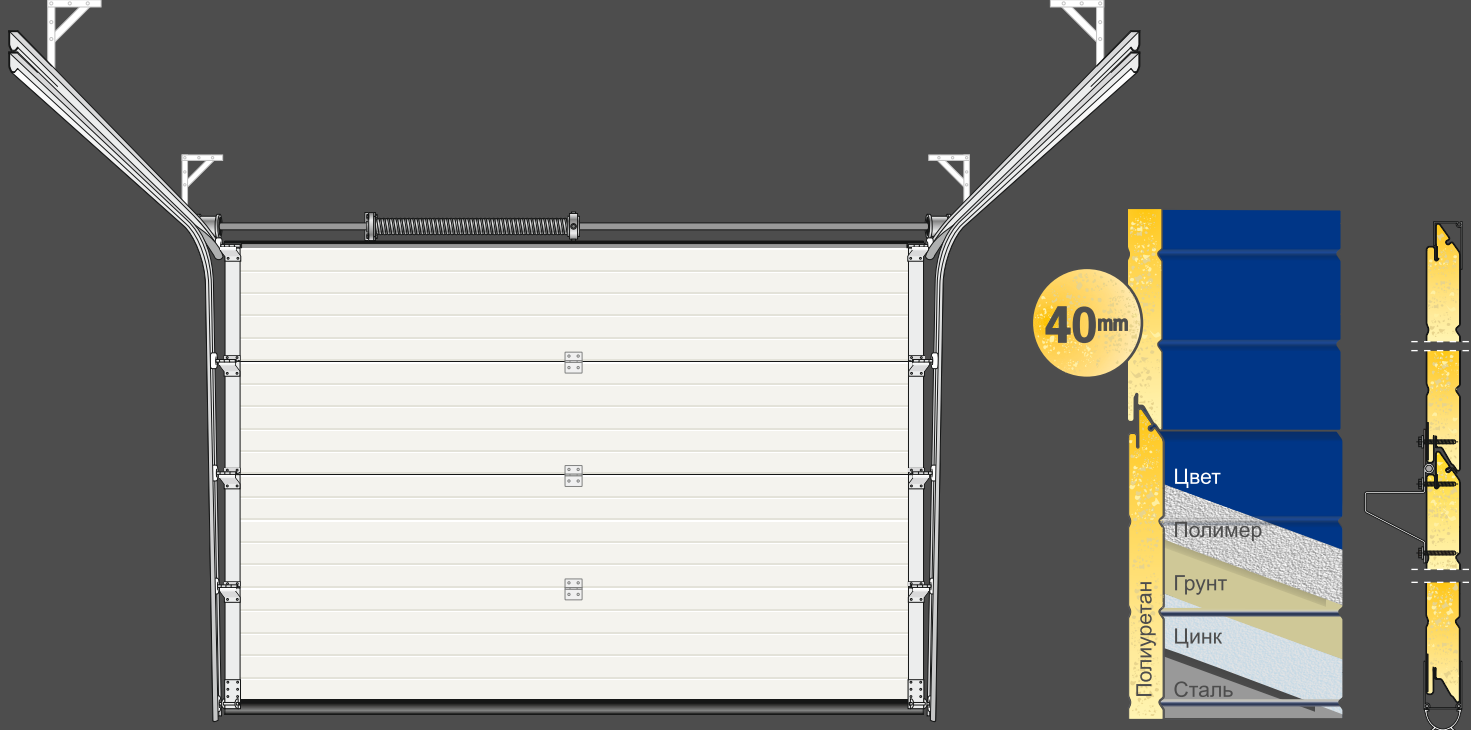
Неограниченные возможности комбинирования

широкая гамма цветов, моделей, фактур, декоративных элементов и аксессуаров предоставляет множество возможностей их сочетания

Многообразие выбора

новый дизайн ворот подчеркнет стиль и индивидуальность Вашего дома





Стандартные заводские цвета

9006	9016	8017

Другие заводские цвета

9001	9005	7016	3000	6009	6005	5010

По желанию заказчика ворота могут быть окрашены в любой цвет палитры RAL

Имитация дерева:

ШИРОКАЯ ПОЛОСА
Светлый дуб (гладкая)

ШИРОКАЯ ПОЛОСА
Золотой дуб (гладкая)

ШИРОКАЯ ПОЛОСА
Старый дуб (гладкая)

Цвета Slick Plus:

С эффектом нержавеющей стали (гладкая)

ПОЛОСА
Золотой дуб (под дерево)

ПОЛОСА
Старый дуб (под дерево)

ПОЛОСА
Темный дуб (под дерево)

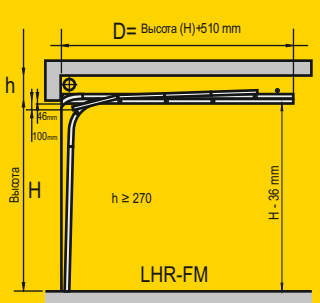
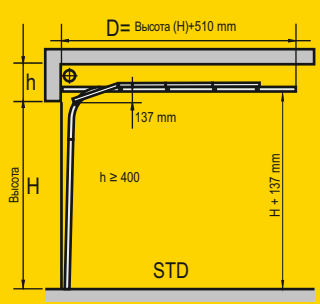
ПОЛОСА
Махогон (под дерево)

С эффектом коррозии (гладкая)

Антрацит (гладкая)

Варианты дизайна панелей:

SLICK (гладкая)	БЕЗ РИСУНКА (под дерево или апельсиновая корка)	ШИРОКАЯ ПОЛОСА (под дерево или апельсиновая корка)	ШИРОКАЯ ПОЛОСА (под дерево или гладкая)	МИКРОПОЛОСА Microrib (гладкая)	МАКРОПОЛОСА Macrorib (апельсиновая корка)	ФИЛЕНКА (под дерево)	Апельсиновая корка
							Под дерево



- Как замерять проем:**
- А) Ширина проема (измерять изнутри)
 - В) Высота проема (учитывать уровень предполагаемого пола)
 - Н) Высота притолоки
 - С1, С2) Расстояние до боковых стен гаража
 - Д) Свободное расстояние на потолке (глубина проема)

