

СЕКЦИОННЫЕ ГАРАЖНЫЕ ВОРОТА



R40
МОДЕЛЬ

**Инновационное
конструкторское решение**

R 40 требует минимального пространства
вверху и по бокам проема.

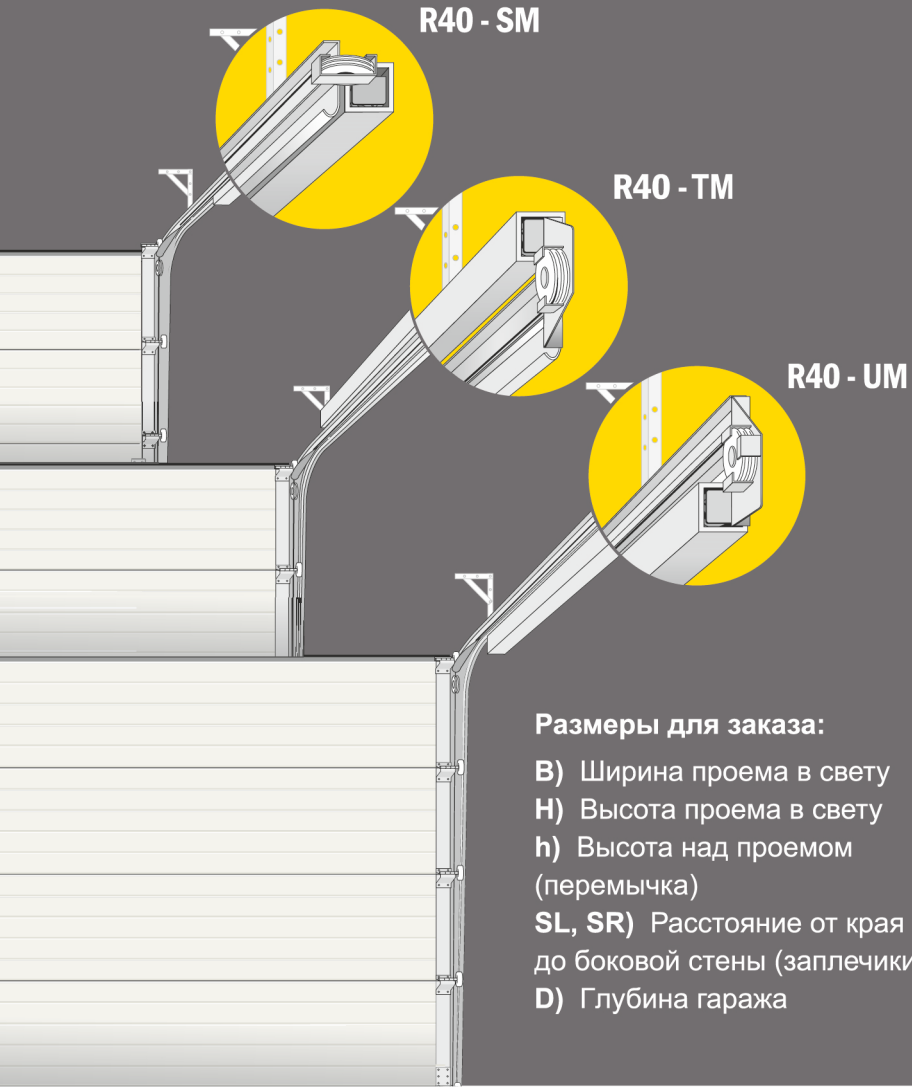
Простая установка

Заводом предусмотрена конструкция,
благодаря которой
R 40 монтируется легко и быстро.

**Отличный
баланс ворот**

Даже без автоматики.





- R 40 - **SM** требует $h = 80$ мм и $SL, SR = 150$ мм
- R 40 - **TM** требует $h = 180$ мм и $SL, SR = 100$ мм
- R 40 - **UM** требует $h = 80$ мм и $SL, SR = 100$ мм
- $D = H + 700$ мм

- Пружины монтируются по бокам горизонтальных направляющих (**SM**)
- Пружины монтируются над горизонтальными направляющими (**TM**)
- Пружины монтируются под горизонтальными направляющими (**UM**)

Размеры для заказа:

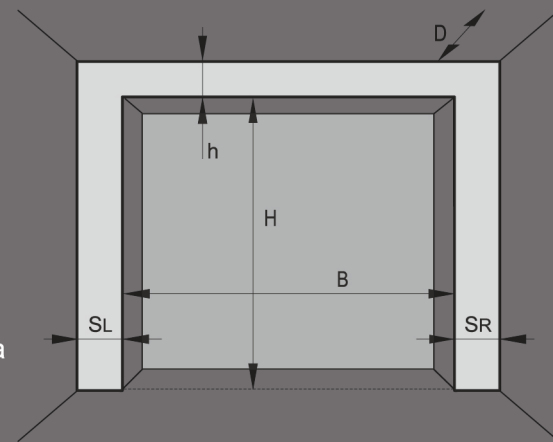
B) Ширина проема в свету

H) Высота проема в свету

h) Высота над проемом
(перемычка)

SL, SR) Расстояние от края проема
до боковой стены (запечки)

D) Глубина гаража



Стандартные цвета

RAL 9016

RAL 9006

RAL 9007

RAL 7016

RAL 3000

RAL 1015

RAL 5010


RAL 6005

RAL 6009


RAL 8017

RAL 9005


Более 200 оттенков по каталогу RAL



Полоса



Широкая
полоса




Филенка


Тип панелей



Гладкая



Под
штукатурку



Под дерево


Тиснение панелей




Золотой дуб




Старый дуб



Темный дуб

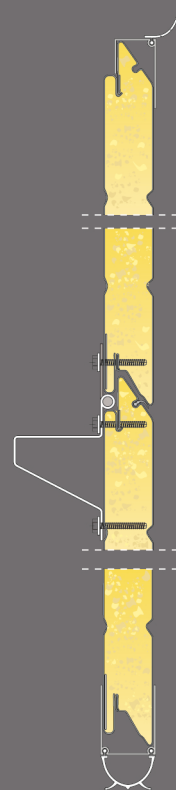
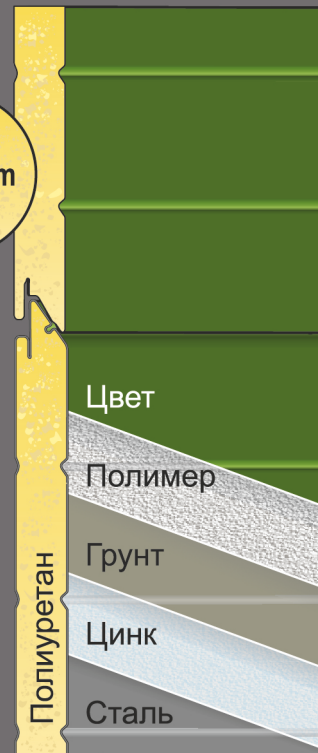


Махагон



Орех

40mm



КОНТАКТНАЯ ИНФОРМАЦИЯ



www.ryterna.ua